

	<u>2018</u>	<u>2017</u>
<b>Μη κυκλοφορούντα περιουσιακά στοιχεία</b>		
<b>Ενσώματα πάγια</b>		
Ακίνητα	23.760,48	23.760,48
Μηχανολογικός εξοπλισμός	9.963,67	11.241,17
Λοιπός εξοπλισμός	24.915,38	29.700,18
Επενδύσεις σε ακίνητα	0,00	0,00
Σύνολο	58.639,53	64.701,83
Αυλα πάγια στοιχεία		
Λοιπά αυλα	0,03	0,03
Σύνολο	0,03	0,03
Σύνολο μη κυκλοφορούντων	<b>58.639,56</b>	<b>64.701,86</b>
<b>Κυκλοφορούντα περιουσιακά στοιχεία</b>		
Χρηματοοικονομικά στοιχεία και προκαταβολές		
Εμπορικές απαιτήσεις	55.662,04	92.074,21
Δουλεωμένα έσοδα περιόδου	0,00	0,00
Λοιπές απαιτήσεις	11.706,12	7.167,01
Λοιπά χρηματοοικονομικά στοιχεία	0,00	0,00
Προπληρωμένα έξοδα		
Ταμειακά διαθέσιμα και ισοδύναμα	4.717,98	10.214,43
Σύνολο	72.086,14	109.455,65
<b>Σύνολο κυκλοφορούντων</b>	<b>72.086,14</b>	<b>109.455,65</b>
<b>Σύνολο ενεργητικού</b>	<b>130.725,70</b>	<b>174.157,51</b>




<b>Καθαρή θέση</b>		
<b>Καταβλημένα κεφάλαια</b>		
Κεφάλαιο	564.000,00	564.000,00
Καταθεσεις Ιδιοκτητων αυξηση μ/κ	90.785,00	90.785,00
Σύνολο	654.785,00	654.785,00
Αποθεματικά και αποτελέσματα εις νέο		
Αποθεματικά νόμων ή καταστατικού	1.489,11	1.489,11
Αποτελέσματα εις νέο	-644.053,53	-664.741,76
Σύνολο	-642.564,42	-663.252,65
<b>Υποχρεώσεις</b>		
<b>Μακροπρόθεσμες υποχρεώσεις</b>		
Λοιπες μακροπρόθεσμες υποχρεώσε	13.951,19	15.069,61
<b>Βραχυπρόθεσμες υποχρεώσεις</b>		
Εμπορικές υποχρεώσεις	17.631,64	38.477,47
Λοιποί φόροι & Τέλη	35.607,78	18.787,87
Οργανισμοί κοινωνικής ασφάλισης	14.890,93	25.789,28
Λοιπές υποχρεώσεις	36.423,58	84.500,93
Σύνολο	104.553,93	167.555,55
<b>Σύνολο υποχρεώσεων</b>	<b>118.505,12</b>	<b>182.625,16</b>
<b>Σύνολο καθαρής θέσης, προβλέψεων και υποχρεώσεων</b>	<b>130.725,70</b>	<b>174.157,51</b>

**START TV ΤΗΛΕΟΠΤΙΚΕΣ -ΕΚΔΟΤΙΚΕΣ ΕΠΙΧΕΙΡΗΣΕΙΣ ΑΕ ΑΡ ΓΕΜΗ 34420033000/ΑΡ ΜΑΕ 29212/92/Β/93/10**

Κατάσταση Αποτελεσμάτων 2018 - 24η ΕΤΑΙΡΙΚΗ ΧΡΗΣΗ (1 ΙΑΝΟΥΑΡΙΟΥ-31 ΔΕΚΕΜΒΡΙΟΥ 2018)

	<u>2018</u>	<u>2017</u>
Κύκλος εργασιών (καθαρός)	223.094,78	223.229,88
Κόστος πωλήσεων	195.761,02	194.255,06
Μικτό αποτέλεσμα	27.333,76	28.974,82
Λοιπά συνήθη έσοδα	0,00	0,00
Έξοδα διοίκησης	27.333,76	28.974,82
Έξοδα διάθεσης	3.845,00	3.607,00
Λοιπά έξοδα και ζημιές	0,00	0,00
Λοιπά έσοδα και κέρδη	2.171,44	2.687,23
Αποτελέσματα προ τόκων και φόρων	0,00	0,00
Πιστωτικοί τόκοι και συναφή έσοδα	21.317,32	22.680,59
Χρεωστικοί τόκοι και συναφή έξοδα	0,00	0,00
Αποτελέσματα προ φόρων	629,09	1.069,50
Φορος εισοδηματος	<b>20.688,23</b>	<b>21.611,09</b>
	<b>0,00</b>	<b>0,00</b>

**Αποτελέσματα περιόδου μετά από φόρους** **20.688,23** **21.611,09**

<p>Κέρκυρα 03/06/2019</p> <p><b>Ο ΠΡΟΕΔΡΟΣ Δ.Σ</b></p>  <p>ΛΙΝΤΟΒΟΗΣ ΕΛΕΥΘΕΡΙΟΣ Α.Δ.Τ ΑΚ 397059</p>	<p><b>Ο ΑΝΤΙΠΡΟΕΔΡΟΣ Δ.Σ</b></p>  <p>ΛΙΝΤΟΒΟΗΣ ΝΙΚΟΛΑΟΣ Α.Δ.Τ ΑΚ 396935</p>	<p><b>Ο ΥΠΕΥΘ. ΛΟΓΙΣΤΗΡΙΟΥ</b></p>  <p>ΣΟΥΡΒΙΝΟΣ ΒΑΣΙΛΕΙΟΣ Α.Δ.Τ ΑΚ 395863</p>
---	--	---